

DOCUMENTO DE ASISTENCIA GENERAL EN LA OPERATIVA DEL SISTEMA DE GESTIÓN PÚBLICA
MODULO DE EJECUCION DEL GASTO

GENERACIÓN REPORTES DE EJECUCIÓN DE GASTOS

PARTE I
MARCO REFERENCIAL

1. GENERALIDADES

- El Módulo de Ejecución del Gasto tiene por objeto la realización de pagos por las distintas clases de gasto, con o sin imputación presupuestaria.
 - ❖ Los pagos con imputación presupuestaria, que afectan a una partida presupuestaria de gasto.
 - ❖ El proceso de generación de reportes de ejecución de gastos cuenta con dos opciones las cuales son:
 - Reporte por Fechas
 - Reporte Mensual

2. PERFILES REQUERIDOS PARA EL PROCESO DE GENERACIÓN DE REPORTES DE EJECUCIÓN DE PRESUPUESTARIA

- La generación de plantillas para la generación de Reportes requiere el siguiente perfil
 - ❖ **Perfil 226 GENERADOR DE REPORTES** , para crear el reporte requerido por la entidad

PARTE II

PROCEDIMIENTOS PARA LA GENERACIÓN DE REPORTES DE EJECUCIÓN DE GASTOS PRESUPUESTARIO

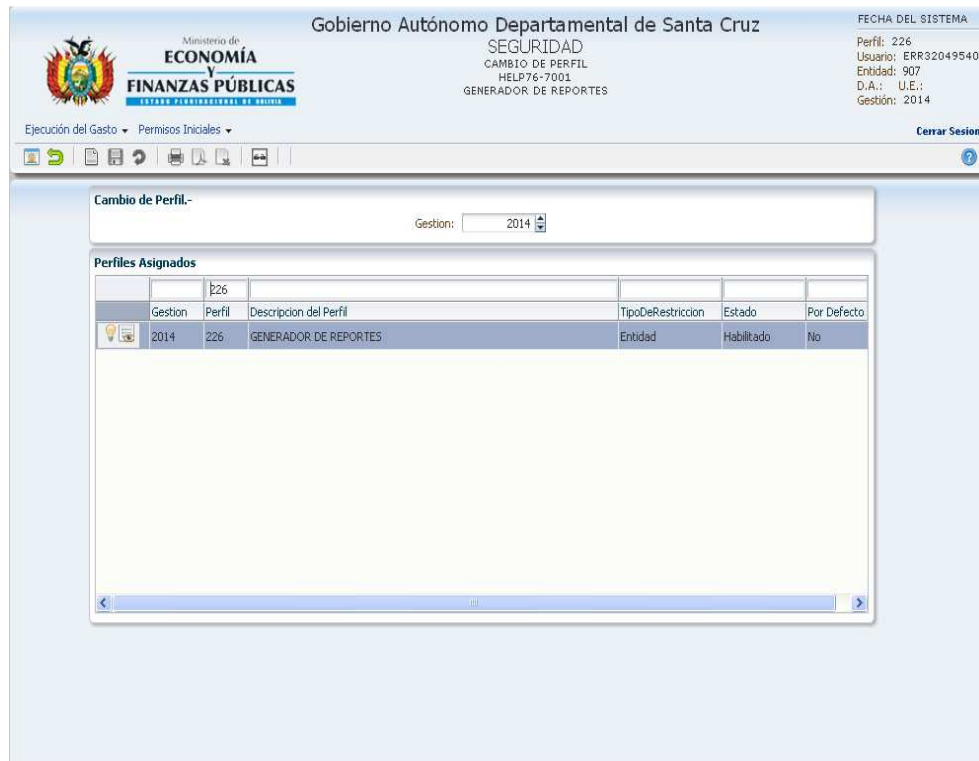
1. GENERACIÓN O CREACIÓN DEL REPORTE

1.1. INGRESO AL SISTEMA

- La pantalla de ingreso al sistema es la siguiente:



- El ingreso al sistema debe efectuarse según el usuario habilitado:
 - ❖ Para la generación del Reporte se debe ingresar con el perfil 226 Generador de Reportes
- El usuario debe conectarse al sistema con el usuario y contraseña asignados




1.2 ELABORACIÓN Y ACTIVACION DEL REPORTE

1.2.1 Elaboración


Desde el Menú Principal debe ingresar a las siguientes opciones:

- Ejecución del Gasto
 - Consultas a la Ejecución del Gasto
 - Generador de Reportes

Debe crearse un documento de solicitud de creación  presionando el icono **Nuevo**

1) Reporte por Fechas


- N° de reporte: El sistema lo genera de manera automática
- Sigla: El usuario debe ingresar este dato Ejemplo: EGA_FUENTE_ORGANISMO
- Estado: El sistema generara de manera automática esta información
- Tipo de Restricción: El sistema genera de manera automática esta información.
- Descripción: Desglosar la sigla ingresada anteriormente
- Aplicación: Elegir de la lista de valores la opción: EGA
- Tipo de Reporte: Elegir de la lista de valores: Reporte por Fechas

 **Ministerio de ECONOMÍA Y FINANZAS PÚBLICAS**
ESTADO PLURINACIONAL DE BOLIVIA

Gobierno Autónomo Departamental de Santa Cruz
EJECUCION DEL GASTO
DOCUMENTO DE LA TEMPLATA PARA GENERAR REPORTES DE EGA
HELP76-7001
GENERADOR DE REPORTES

24/04/2014 - 10:40
Perfil: 226
Usuario: ERR320495400
Entidad: 907
D.A.: U.E.:
Gestión: 2014

Ejecución del Gasto ▾ Permisos Iniciales ▾ Cerrar Sesión




Datos del Reporte

Nro. Reporte: * Sigla: Estado: Tipo Restricción:
* Descripción: * Aplicación:
Tipo Reporte:

Columnas del Reporte


Orden	Columna	Agrupar	Visualiza
No hay datos para mostrar.			

 **Ministerio de ECONOMÍA Y FINANZAS PÚBLICAS**
ESTADO PLURINACIONAL DE BOLIVIA

Gobierno Autónomo Departamental de Santa Cruz
EJECUCION DEL GASTO
DOCUMENTO DE LA TEMPLATA PARA GENERAR REPORTES DE EGA
HELP76-7001
GENERADOR DE REPORTES

24/04/2014 - 11:15
Perfil: 226
Usuario: ERR320495400
Entidad: 907
D.A.: U.E.:
Gestión: 2014

Ejecución del Gasto ▾ Permisos Iniciales ▾ Cerrar Sesión




Datos del Reporte

Nro. Reporte: * Sigla: Estado: Tipo Restricción:
* Descripción: * Aplicación:
Tipo Reporte:

Columnas del Reporte

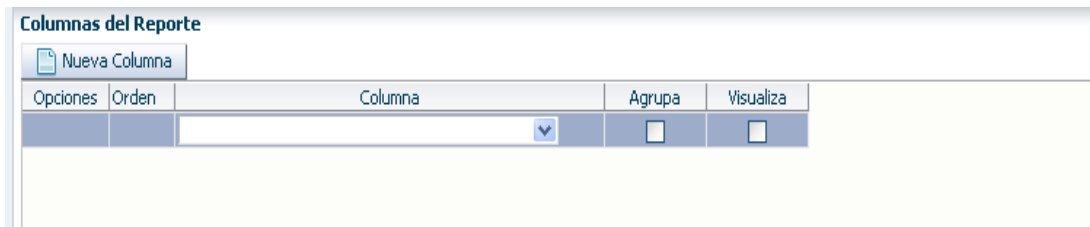
Orden	Columna	Agrupar	Visualiza
No hay datos para mostrar.			

Una vez finalizada el registro de datos en el paso 1 hacer clic en el ícono GUARDAR para continuar con el registro. Se debe habilitar el ícono  Nueva Columna.



The screenshot shows the application interface for the 'Gobierno Autónomo Departamental de Santa Cruz'. The header includes the logo of the 'Ministerio de ECONOMÍA Y FINANZAS PÚBLICAS' and the title 'EJECUCION DEL GASTO'. The main content area is divided into two sections: 'Datos del Reporte' and 'Columnas del Reporte'. In the 'Datos del Reporte' section, there are input fields for 'Nro. Reporte' (175), 'Sigla' (EGA_FUENTE_ORGA), 'Estado' (ELABORADO), 'Tipo Restricción' (E), 'Descripción' (EJECUCION DE GASTO POR FUENTE Y ORGANISMO), 'Aplicación' (EGA), and 'Tipo Reporte' (REPORTE POR FECHAS). The 'Columnas del Reporte' section has a 'Nueva Columna' button and a table with columns 'Opciones', 'Orden', 'Columna', 'Agrupa', and 'Visualiza'. The table currently shows 'No hay datos para mostrar.'

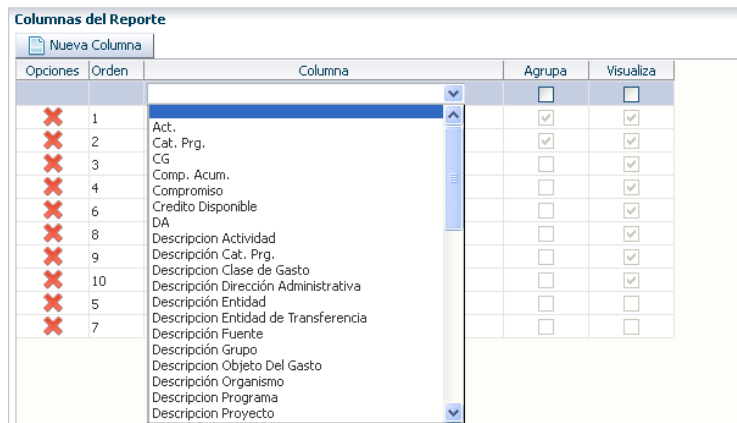
- Para generar las nuevas plantillas pulsar la opción Nueva Columna y el sistema habilitara de manera automática una fila para el registro.



This close-up shows the 'Columnas del Reporte' section. It features a 'Nueva Columna' button and a table with the following structure:

Opciones	Orden	Columna	Agrupa	Visualiza
			<input type="checkbox"/>	<input type="checkbox"/>


- Una vez que se tenga la columna elegir las opciones de la lista de valores.



This close-up shows the 'Columnas del Reporte' section with the 'Columna' dropdown menu open, displaying a list of options. Each option has a red 'X' in the 'Opciones' column and checkboxes in the 'Agrupa' and 'Visualiza' columns.

Opciones	Orden	Columna	Agrupa	Visualiza
X	1	Act.	<input type="checkbox"/>	<input type="checkbox"/>
X	2	Cat. Prg.	<input checked="" type="checkbox"/>	<input checked="" type="checkbox"/>
X	3	CG	<input checked="" type="checkbox"/>	<input checked="" type="checkbox"/>
X	4	Comp. Acum.	<input type="checkbox"/>	<input checked="" type="checkbox"/>
X	5	Compromiso	<input type="checkbox"/>	<input checked="" type="checkbox"/>
X	6	Credito Disponible	<input type="checkbox"/>	<input checked="" type="checkbox"/>
X	7	DA	<input type="checkbox"/>	<input checked="" type="checkbox"/>
X	8	Descripción Actividad	<input type="checkbox"/>	<input checked="" type="checkbox"/>
X	9	Descripción Cat. Prg.	<input type="checkbox"/>	<input checked="" type="checkbox"/>
X	10	Descripción Clase de Gasto	<input type="checkbox"/>	<input checked="" type="checkbox"/>
X	5	Descripción Dirección Administrativa	<input type="checkbox"/>	<input checked="" type="checkbox"/>
X	5	Descripción Entidad	<input type="checkbox"/>	<input type="checkbox"/>
X	7	Descripción Entidad de Transferencia	<input type="checkbox"/>	<input type="checkbox"/>
		Descripción Fuente	<input type="checkbox"/>	<input type="checkbox"/>
		Descripción Grupo		
		Descripción Objeto Del Gasto		
		Descripción Organismo		
		Descripción Programa		
		Descripción Proyecto		

- Al elegir las opciones pulsar el ícono GUARDAR o de manera directa pulsar la opción NUEVA COLUMNA



Ministerio de
ECONOMÍA
Y
FINANZAS PÚBLICAS

ESTADO PLURINACIONAL DE BOLIVIA

Gobierno Autónomo Departamental de Santa Cruz

EJECUCION DEL GASTO

DOCUMENTO DE LA TEMPLATA PARA GENERAR REPORTES DE EGA
HELP76-7001
GENERADOR DE REPORTES

24/04/2014 - 11:34

Perfil: 226
Usuario: ERR320495400
Entidad: 907
D.A.: U.E.:
Gestión: 2014

Ejecución del Gasto ▾ Permisos Iniciales ▾ Cerrar Sesión

Datos del Reporte




Nro. Reporte: 175 * Sigla: EGA_FUENTE_ORGA Estado: ELABORADO Tipo Restricción: E

* Descripción: EJECUCION DE GASTO POR FUENTE Y ORGANISMO * Aplicación: EGA Tipo Reporte: REPORTE POR FECHAS

Columnas del Reporte

Nueva Columna

Opciones	Orden	Columna	Agrupar	Visualiza
<input checked="" type="checkbox"/>	1	Entidad	<input checked="" type="checkbox"/>	<input checked="" type="checkbox"/>
<input checked="" type="checkbox"/>	2	DA	<input checked="" type="checkbox"/>	<input checked="" type="checkbox"/>
<input checked="" type="checkbox"/>	3	Cat. Prg.	<input type="checkbox"/>	<input checked="" type="checkbox"/>
<input checked="" type="checkbox"/>	4	FTE	<input type="checkbox"/>	<input checked="" type="checkbox"/>
<input checked="" type="checkbox"/>	6	Objeto	<input type="checkbox"/>	<input checked="" type="checkbox"/>
<input checked="" type="checkbox"/>	8	Presupuesto Inicial	<input type="checkbox"/>	<input checked="" type="checkbox"/>
<input checked="" type="checkbox"/>	9	Mod. Aprobadas	<input type="checkbox"/>	<input checked="" type="checkbox"/>
<input checked="" type="checkbox"/>	10	Presup. Vig.	<input type="checkbox"/>	<input checked="" type="checkbox"/>
<input checked="" type="checkbox"/>	5	Org.	<input type="checkbox"/>	<input type="checkbox"/>
<input checked="" type="checkbox"/>	7	Descripcion Objeto Del Gasto	<input type="checkbox"/>	<input type="checkbox"/>

- Para activar, pulsar el icono volver  al realizar esta operación el sistema ira al listado general en donde se debe pulsar el icono ACTIVAR , al realizar esta operación el registro cambiara de estado ACTIVO 



Ministerio de
ECONOMÍA
Y
FINANZAS PÚBLICAS

ESTADO PLURINACIONAL DE BOLIVIA

Gobierno Autónomo Departamental de Santa Cruz

EJECUCION DEL GASTO

LISTADO DE TEMPLATAS PARA LOS REPORTES DE EGA
HELP76-7001
GENERADOR DE REPORTES

24/04/2014 - 11:54

Perfil: 226
Usuario: ERR320495400
Entidad: 907
D.A.: U.E.:
Gestión: 2014

Ejecución del Gasto ▾ Permisos Iniciales ▾ Cerrar Sesión

Listado de Reportes

Opciones	Nro. Reporte	Sigla	Descripción	Tipo Restricción	Entidad	Desc Entidad	Tipo Reporte	Estado
	169	MENS_PLANIF	MENSUAL PLANIFICACION	Entidad	907	Gobierno Autónomo Departament	REPORTE MENSUAL	ELABORADO
	175	EGA_FUENTE_ORGA	EJECUCION DE GASTO POR FUENTE		907	Gobierno Autónomo Departament	REPORTE POR FECHAS	ELABORADO

Ministerio de **ECONOMÍA Y FINANZAS PÚBLICAS**

Gobierno Autónomo Departamental de Santa Cruz
EJECUCION DEL GASTO
LISTADO DE TEMPLITAS PARA LOS REPORTES DE EGA
HELP76-7001
GENERADOR DE REPORTES

24/04/2014 - 12:04
Perfil: 226
Usuario: ERR320495400
Entidad: 907
D.A.: U.E.:
Gestión: 2014

Ejecución del Gasto ▾ Permisos Iniciales ▾ Cerrar Sesión

Opciones	Nro. Reporte	Sigla	Descripción	Tipo Restricción	Entidad	Desc Entidad	Tipo Reporte	Estado
	175	EGA_FUENTE_ORGA	EJECUCION DE GASTO POR FUENTE		907	Gobierno Autónomo Departament	REPORTE POR FECHAS	ACTIVO

2) Reporte por MESES

- N° de reporte: El sistema lo genera de manera automática
- Sigla: El usuario debe ingresar este dato Ejemplo: EGA_FUENTE_ORGANISMO
- Estado: El sistema generara de manera automática esta información
- Tipo de Restricción: El sistema genera de manera automática esta información.
- Descripción: Desglosar la sigla ingresada anteriormente
- Aplicación: Elegir de la lista de valores la opción: EGA
- Tipo de Reporte: Elegir de la lista de valores: Reporte por Meses

Ministerio de **ECONOMÍA Y FINANZAS PÚBLICAS**

Gobierno Autónomo Departamental de Santa Cruz
EJECUCION DEL GASTO
DOCUMENTO DE LA TEMPLITA PARA GENERAR REPORTES DE EGA
HELP76-7001
GENERADOR DE REPORTES

24/04/2014 - 10:40
Perfil: 226
Usuario: ERR320495400
Entidad: 907
D.A.: U.E.:
Gestión: 2014

Ejecución del Gasto ▾ Permisos Iniciales ▾ Cerrar Sesión

Datos del Reporte

Nro. Reporte: * Sigla: Estado: Tipo Restricción: E

* Descripción: * Aplicación: Tipo Reporte:

Columnas del Reporte

Orden	Columna	Agrupa	Visualiza
No hay datos para mostrar.			

Gobierno Autónomo Departamental de Santa Cruz
Ejecución del Gasto
DOCUMENTO DE LA TEMPLATA PARA GENERAR REPORTES DE EGA
HELP76-7001
GENERADOR DE REPORTES

24/04/2014 - 12:09
Perfil: 226
Usuario: ERR320495400
Entidad: 907
D.A.: U.E.:
Gestión: 2014

Ejecución del Gasto - Permisos Iniciales - Cerrar Sesión

Datos del Reporte

Nro. Reporte: * Sigla: EGA_FUENTE_ORGA Estado: Tipo Restricción: E

* Descripción: EJECUCION DE GASTO POR FUENTE Y ORGANISMO * Aplicación: EGA Tipo Reporte: REPORTE MENSUAL

Columnas del Reporte

Orden	Columna	Agrupar	Visualiza
No hay datos para mostrar.			

Una vez finalizada el registro de datos en el paso 1 hacer clic en el ícono GUARDAR para continuar con el registro. Se debe habilitar el ícono Nueva Columna.

Gobierno Autónomo Departamental de Santa Cruz
Ejecución del Gasto
DOCUMENTO DE LA TEMPLATA PARA GENERAR REPORTES DE EGA
HELP76-7001
GENERADOR DE REPORTES

24/04/2014 - 12:10
Perfil: 226
Usuario: ERR320495400
Entidad: 907
D.A.: U.E.:
Gestión: 2014

Ejecución del Gasto - Permisos Iniciales - Cerrar Sesión

Datos del Reporte

Nro. Reporte: 176 * Sigla: EGA_FUENTE_ORGA Estado: ELABORADO Tipo Restricción: E

* Descripción: EJECUCION DE GASTO POR FUENTE Y ORGANISMO * Aplicación: EGA Tipo Reporte: REPORTE MENSUAL

Columnas del Reporte

Nueva Columna

Opciones	Orden	Columna	Agrupar	Visualiza
No hay datos para mostrar.				

- Para generar las nuevas plantillas pulsar la opción Nueva Columna y el sistema habilitará de manera automática una fila para el registro.

Columnas del Reporte

Nueva Columna

Opciones	Orden	Columna	Agrupar	Visualiza
		<input type="text"/>	<input type="checkbox"/>	<input type="checkbox"/>

- Una vez que se tenga la columna elegir las opciones de la lista de valores.

Columnas del Reporte

[Nueva Columna](#)

Opciones	Orden	Columna	Agrupar	Visualiza
<input checked="" type="checkbox"/>	1	Act.	<input type="checkbox"/>	<input type="checkbox"/>
<input checked="" type="checkbox"/>	2	Cat. Prg.	<input checked="" type="checkbox"/>	<input checked="" type="checkbox"/>
<input checked="" type="checkbox"/>	3	CG	<input type="checkbox"/>	<input checked="" type="checkbox"/>
<input checked="" type="checkbox"/>	4	Comp. Acum.	<input type="checkbox"/>	<input checked="" type="checkbox"/>
<input checked="" type="checkbox"/>	6	Compromiso	<input type="checkbox"/>	<input checked="" type="checkbox"/>
<input checked="" type="checkbox"/>	6	Credito Disponible	<input type="checkbox"/>	<input checked="" type="checkbox"/>
<input checked="" type="checkbox"/>	8	DA	<input type="checkbox"/>	<input checked="" type="checkbox"/>
<input checked="" type="checkbox"/>	9	Descripción Actividad	<input type="checkbox"/>	<input checked="" type="checkbox"/>
<input checked="" type="checkbox"/>	9	Descripción Cat. Prg.	<input type="checkbox"/>	<input checked="" type="checkbox"/>
<input checked="" type="checkbox"/>	10	Descripción Clase de Gasto	<input type="checkbox"/>	<input checked="" type="checkbox"/>
<input checked="" type="checkbox"/>	5	Descripción Dirección Administrativa	<input type="checkbox"/>	<input checked="" type="checkbox"/>
<input checked="" type="checkbox"/>	7	Descripción Entidad	<input type="checkbox"/>	<input type="checkbox"/>
<input checked="" type="checkbox"/>	7	Descripción Entidad de Transferencia	<input type="checkbox"/>	<input type="checkbox"/>
		Descripción Fuente	<input type="checkbox"/>	<input type="checkbox"/>
		Descripción Grupo	<input type="checkbox"/>	<input type="checkbox"/>
		Descripción Objeto Del Gasto	<input type="checkbox"/>	<input type="checkbox"/>
		Descripción Organismo	<input type="checkbox"/>	<input type="checkbox"/>
		Descripción Programa	<input type="checkbox"/>	<input type="checkbox"/>
		Descripción Proyecto	<input type="checkbox"/>	<input type="checkbox"/>

- Al elegir las opciones pulsar el icono GUARDAR o de manera directa pulsar la opción NUEVA COLUMNA

Gobierno Autónomo Departamental de Santa Cruz
EJECUCION DEL GASTO
DOCUMENTO DE LA TEMPLA PARA GENERAR REPORTES DE EGA
HELP76-7001
GENERADOR DE REPORTES

24/04/2014 - 12:12
Perfil: 226
Usuario: ERR320495400
Entidad: 907
D.A.: U.E.:
Gestión: 2014

Ejecución del Gasto ▾ Permisos Iniciales ▾ [Cerrar Sesión](#)

Datos del Reporte




Nro. Reporte: 176 * Sigla: EGA_FUENTE_ORGA Estado: ELABORADO Tipo Restricción: E

* Descripción: EJECUCION DE GASTO POR FUENTE Y ORGANISMO * Aplicación: EGA Tipo Reporte: REPORTE MENSUAL

Columnas del Reporte

[Nueva Columna](#)

Opciones	Orden	Columna	Agrupar	Visualiza
<input checked="" type="checkbox"/>	1	Entidad	<input checked="" type="checkbox"/>	<input checked="" type="checkbox"/>
<input checked="" type="checkbox"/>	2	DA	<input checked="" type="checkbox"/>	<input checked="" type="checkbox"/>
<input checked="" type="checkbox"/>	3	Cat. Prg.	<input type="checkbox"/>	<input checked="" type="checkbox"/>
<input checked="" type="checkbox"/>	4	FTE	<input type="checkbox"/>	<input checked="" type="checkbox"/>
<input checked="" type="checkbox"/>	5	Org.	<input type="checkbox"/>	<input checked="" type="checkbox"/>

- Para activar, pulsar el icono volver  al realizar esta operación el sistema ira al listado general en donde se debe pulsar el icono ACTIVAR , al realizar esta operación el registro cambiara de estado ACTIVO 

Gobierno Autónomo Departamental de Santa Cruz
Ministerio de ECONOMÍA y FINANZAS PÚBLICAS
Ejecución del Gasto
LISTADO DE TEMPLÉTAS PARA LOS REPORTES DE EGA
HELP76-7001
GENERADOR DE REPORTES

24/04/2014 - 11:54
Perfil: 226
Usuario: ERR320495400
Entidad: 907
D.A.: U.E.:
Gestión: 2014

Ejecución del Gasto - Permisos Iniciales - Cerrar Sesión

Listado de Reportes

Opciones	Nro. Reporte	Sigla	Descripción	Tipo Restricción	Entidad	Desc Entidad	Tipo Reporte	Estado
	169	MENS_PLANIF	MENSUAL PLANIFICACION	Entidad	907	Gobierno Autónomo Departamental	REPORTE MENSUAL	ELABORADO
	175	EGA_FUENTE_ORGA	EJECUCION DE GASTO POR FUENTE		907	Gobierno Autónomo Departamental	REPORTE POR FECHAS	ELABORADO

Gobierno Autónomo Departamental de Santa Cruz
Ministerio de ECONOMÍA y FINANZAS PÚBLICAS
Ejecución del Gasto
LISTADO DE TEMPLÉTAS PARA LOS REPORTES DE EGA
HELP76-7001
GENERADOR DE REPORTES

24/04/2014 - 12:15
Perfil: 226
Usuario: ERR320495400
Entidad: 907
D.A.: U.E.:
Gestión: 2014

Ejecución del Gasto - Permisos Iniciales - Cerrar Sesión

Listado de Reportes

Opciones	Nro. Reporte	Sigla	Descripción	Tipo Restricción	Entidad	Desc Entidad	Tipo Reporte	Estado
	176	EGA_FUENTE_ORGA	EJECUCION DE GASTO POR FUENTE		907	Gobierno Autónomo Departamental	REPORTE MENSUAL	ACTIVO

1) Generación de reportes por Fechas y Mes

Para generar el reporte creado el usuario se debe conectarse con los siguientes perfiles:

- 65 Registro de Ejecución de Gastos
- 5 Operador de Ejecución de Gastos
- 24 Aprobador de Ejecución de Gastos

Desde el Menú Principal debe ingresar a las siguientes opciones:

- Ejecución del Gasto
 - Consultas a la Ejecución del Gasto
 - Reportes de Ejecución Presupuestaria

Una vez que se ingrese a la opción Reportes de Ejecución Presupuestaria el sistema mostrara todas las plantillas creadas para la Generación de Reportes.

Gobierno Autónomo Departamental de Santa Cruz
EJECUCION DEL GASTO
 LISTADO DE TEMPLETAS PARA LOS REPORTES DE EGA
 HELP:76-7001
 OPERADOR DE EJECUCIÓN DEL GASTO

24/04/2014 - 12:25
 Perfil: 5
 Usuario: ERR320495400
 Entidad: 907
 D.A.: U.E.:
 Gestión: 2014

Ejecución del Gasto ▾ Fondos Rotativos y Cajas Chicas ▾ Permisos Iniciales ▾ Cerrar Sesión

Listado de Reportes

Opciones	Nro. Reporte	Sigla	Descripción	Tipo Restricción	Entidad	Desc Entidad	Tipo Reporte	Estado
	56	REP-EGA-CREDIDP	REPORTE EJECUCION CON CREDI	Entidad	907	Gobierno Autónomo Departament	REPORTE POR FECHAS	ACTIVO
	61	REP-EGA-CREDIDP	REPORTE EJECUCION CON CREDI	Entidad	907	Gobierno Autónomo Departament	REPORTE POR FECHAS	ACTIVO
	77	REP-PPTO-EJEC	REPORTE DE EJECUCION PRESUPUE	Entidad	907	Gobierno Autónomo Departament	REPORTE POR FECHAS	ACTIVO
	78	REP-PPTO-EJECGC	REPORTE DE EJECUCION PRESUPUE	Entidad	907	Gobierno Autónomo Departament	REPORTE POR FECHAS	ACTIVO
	87	REP-EGA-CREDIDP	EJEC - CRED DISP. - EST. - FTE. - C	Entidad	907	Gobierno Autónomo Departament	REPORTE POR FECHAS	ACTIVO
	149	REP_EGA_PARTIDA	REP. EJECUCION POR PARTIDA	Entidad	907	Gobierno Autónomo Departament	REPORTE POR FECHAS	ACTIVO
	150	REP_EGA_CAT_PAR	REP. EJECUCION POR CATEGORIA	Entidad	907	Gobierno Autónomo Departament	REPORTE POR FECHAS	ACTIVO
	158	CAT_CAT_SISIN	REP. POR CATEGORIA Y SISIN	Entidad	907	Gobierno Autónomo Departament	REPORTE POR FECHAS	ACTIVO
	159	REP_EGA_CATEGOR	EJECUCION POR CATEGORIA	Entidad	907	Gobierno Autónomo Departament	REPORTE POR FECHAS	ACTIVO
	160	MENS_CAT_PAR	MENSUAL POR CATEGORIA FUENT	Entidad	907	Gobierno Autónomo Departament	REPORTE MENSUAL	ACTIVO
	161	CAT_FTE_ORG_GPO	CATEGORIA_FTE_ORG_GRUPO	Entidad	907	Gobierno Autónomo Departament	REPORTE POR FECHAS	ACTIVO
	162	CRED_DISP_ENTRA	CREDITO DISPONIBLE CON ENTID.	Entidad	907	Gobierno Autónomo Departament	REPORTE POR FECHAS	ACTIVO
	163	PPTO_EJEC_ENTRF	EJECUCION DEL PRESUPUESTO PC	Entidad	907	Gobierno Autónomo Departament	REPORTE POR FECHAS	ACTIVO
	164	CAT PROG	CRED DISP POR CATEGORIA	Entidad	907	Gobierno Autónomo Departament	REPORTE POR FECHAS	ACTIVO
	165	EST_FTE_ORG_PAR	ESTRUCTURA_FUENTE_ORGANISM	Entidad	907	Gobierno Autónomo Departament	REPORTE POR FECHAS	ACTIVO
	166	PARTIDA	POR PARTIDA	Entidad	907	Gobierno Autónomo Departament	REPORTE POR FECHAS	ACTIVO
	167	MensProySisin	REPORTE MENSUAL DE PROYECTC	Entidad	907	Gobierno Autónomo Departament	REPORTE MENSUAL	ACTIVO
	168	MENSProySISIN	REPORTE MENSUAL DE PROYECTC	Entidad	907	Gobierno Autónomo Departament	REPORTE MENSUAL	ACTIVO
	171	CATPROGYGRUPO	CATEGORIA PROGRAMATICA Y GR	Entidad	907	Gobierno Autónomo Departament	REPORTE POR FECHAS	ACTIVO
	172	MENCATPROGRUPO	MENSUAL POR CATEGORIA PROGR	Entidad	907	Gobierno Autónomo Departament	REPORTE MENSUAL	ACTIVO
	173	EJEC_GASTO_FTE	EJECUCION DEL GASTO POR FUEN	Entidad	907	Gobierno Autónomo Departament	REPORTE POR FECHAS	ACTIVO
	174	IMP_CAT_PROYCT	IMPRESION POR CATEGORIA Y SIE	Entidad	907	Gobierno Autónomo Departament	REPORTE POR FECHAS	ACTIVO

- Para realizar la consulta pulsar el icono Generar Reporte

Es importante señalar que la diferencia entre ambos reportes (Fechas y Mensual) es la habilitación de la opción Columna en el Tipo de Reporte Mensual, en cual se debe especificar la columna para realizar la consulta.

Gobierno Autónomo Departamental de Santa Cruz
EJECUCION DEL GASTO
 DOCUMENTO DE LA TEMPLETA PARA GENERAR REPORTES DE EGA
 HELP:76-7001
 OPERADOR DE EJECUCIÓN DEL GASTO

FECHA DEL SISTEMA
 Perfil: 5
 Usuario: ERR320495400
 Entidad: 907
 D.A.: U.E.:
 Gestión: 2014

Ejecución del Gasto ▾ Fondos Rotativos y Cajas Chicas ▾ Permisos Iniciales ▾ Cerrar Sesión

Datos del Reporte

Nro. Reporte: Sigla: Estado: Tipo Restricción:

Descripción: Aplicación:

Estados: En Línea Aprobados * Columna:

Tipo Reporte: Rango de Fechas: Desde: Hasta:

Columnas del Reporte

Orden	Columna	Agrupar	Visualiza	Desde	Hasta
1	DA	<input checked="" type="checkbox"/>	<input checked="" type="checkbox"/>		
2	UE	<input checked="" type="checkbox"/>	<input checked="" type="checkbox"/>		
3	Cat. Prg.	<input checked="" type="checkbox"/>	<input checked="" type="checkbox"/>		
4	FTE	<input checked="" type="checkbox"/>	<input checked="" type="checkbox"/>		
5	Org.	<input checked="" type="checkbox"/>	<input checked="" type="checkbox"/>		
6	Objeto	<input type="checkbox"/>	<input checked="" type="checkbox"/>		
7	Descripcion Objeto Del Gasto	<input type="checkbox"/>	<input checked="" type="checkbox"/>		
8	Ent. Trf.	<input type="checkbox"/>	<input checked="" type="checkbox"/>		
9	Prog.	<input type="checkbox"/>	<input type="checkbox"/>		
10	Proy.	<input type="checkbox"/>	<input type="checkbox"/>		
11	Act.	<input type="checkbox"/>	<input type="checkbox"/>		